


## VISITE GUIDATE A UNO DEI SITI ARCHEOLOGICI PIÙ ESTESI E PREZIOSI DELLE ISOLE CANARIE: EL JULAN

Il Parco Culturale ha un regolamento per la conservazione del patrimonio archeologico, è quindi importante seguire sempre le indicazioni del personale e la segnaletica.

**È indispensabile prenotare in anticipo, almeno un giorno prima della partenza del percorso.**

Questo servizio non è incluso nel Passaporto Turistico di El Hierro.

### **Numeri di telefoni di contatto:**

 +34 922 55 84 23 (da martedì a domenica, dalle 10:00 alle 18:00).

 +34 922 55 41 09 (lunedì, dalle 9:00 alle 17:00).

 E-mail: [geo.meridiano@gmail.com](mailto:geo.meridiano@gmail.com) / [eljulan@gmail.com](mailto:eljulan@gmail.com)

\*Si prega di chiedere la disponibilità di percorsi in tedesco e inglese.

### **PERCORSO MISTO**

Partenza alle ore 8:00 – Gruppo massimo di 7 persone.

Andata a piedi, ritorno in auto.

Durata stimata 4 ore / Difficoltà alta / Distanza media a piedi 6 km.

### **PERCORSO IN AUTO**


Partenza alle ore 9:00 - Gruppo massimo di 8 persone.


Durata stimata 4 ore / Difficoltà medio-alta / Distanza media 11 km.


**IMPORTANTE: Le persone con problemi cardiovascolari o difficoltà a camminare devono astenersi da questa attività.**

### **REGOLE E RACCOMANDAZIONI DA TENERE IN CONSIDERAZIONE PER LA VISITA DI EL JULAN**

Si raccomanda di leggere attentamente le seguenti indicazioni al fine di effettuare il percorso verso il sito archeologico di El Julian in modo adeguato.

 **Puntualità:** Vi chiediamo gentilmente di rispettare l'orario assegnato. La vostra puntualità è essenziale per lo svolgimento delle visite. I ritardi possono influire negativamente sull'orario previsto.

 **Abbigliamento:** Si consiglia di indossare un cappello, una protezione solare, acqua, abbigliamento caldo (a seconda della stagione) e calzature adatte (scarpe da trekking o sportive). Il personale potrebbe escludervi dal percorso se osserva che le calzature sono inadatte per l'escursione.

 **Seguite sempre le istruzioni della guida, non prendete percorsi non segnalati e non allontanatevi dal gruppo.**



In caso de affaticamento, vertigini o malessere, si prega di segnalarlo immediatamente alla guida.



I bambini di età inferiore agli 11 anni non possono partecipare al percorso.



Viveri: Si consiglia di portare acqua e qualche spuntino (non si fanno soste prolungate per il pranzo).



I bastoni da trekking sono assolutamente vietati, tranne i bastoni ricoperti di gomma all'estremità che poggiano sul terreno.



Non è permesso raccogliere nessun tipo di materiale dall'ambiente. Ricordate che state entrando in un ambiente archeologico protetto.



Non abbandonate rifiuti durante il percorso.



Non è permesso fumare durante il percorso.



Diritto di ammissione: Ci riserviamo il diritto di consentire l'ingresso o la permanenza, sia nel centro che durante il percorso dell'escursione. Le guide potrebbero escludervi dal percorso se siete sotto l'effetto di alcol e/o altre sostanze stupefacenti, così come se il vostro comportamento è incivile e ostacola la visita o mette in pericolo la vostra sicurezza o quella degli altri.



Gli animali domestici non sono ammessi al percorso.



In caso di condizioni meteorologiche avverse, il servizio potrebbe essere sospeso al momento dell'inizio del percorso, a discrezione della guida.

#### Come arrivare:



Dirigetevi verso El Pinar, prendete la strada per Hoya del Morcillo. Una volta lì proseguite lungo la strada HI-400 in direzione di La Dehesa.

Prendete la prima svolta a sinistra con l'indicazione di Parco Culturale di El Julian.

Distanza totale 9,5 km, 19 minuti.



Google Maps 2023